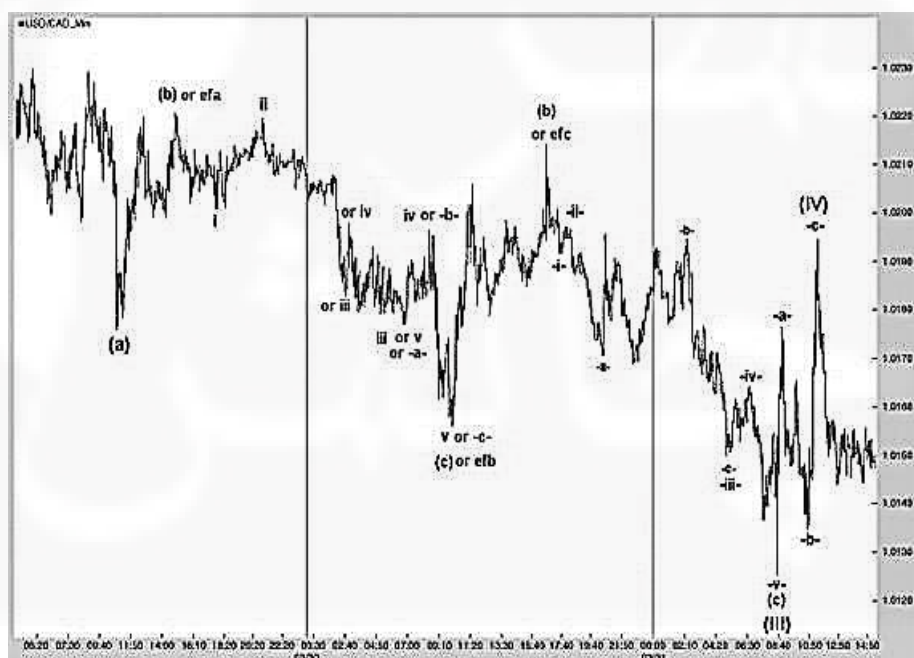
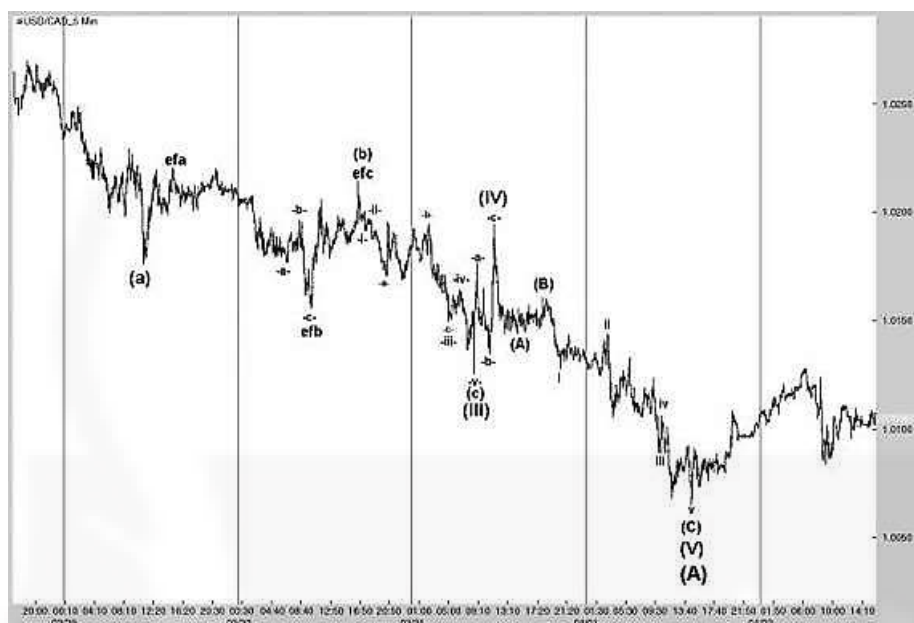


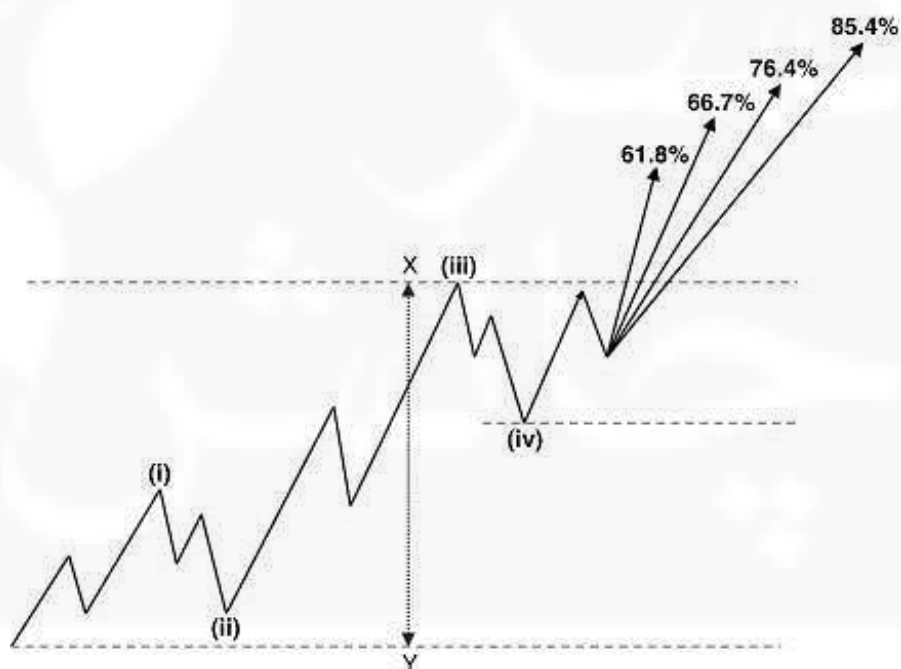
شکل ۵,۹ ریزش اولیه از سقف ۱,۰۳۰۱ در نمودار پنج دقیقه‌ای USD/CAD



شکل ۵,۱۰ موج (c) نزولی در موج (III) در نمودار پنج دقیقه‌ای USD/CAD



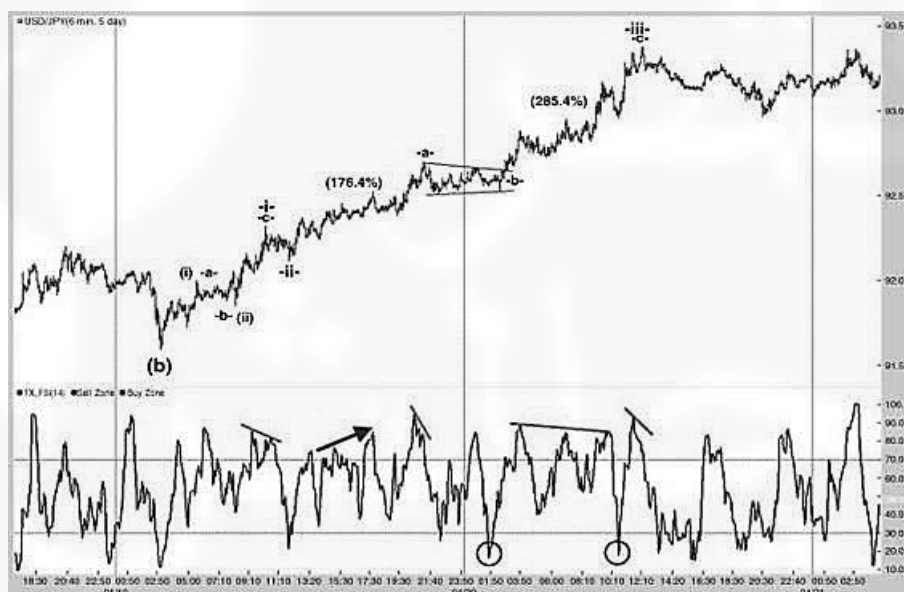
شکل ۵،۱۱ ریزش موج (V) در نمودار پنج دقیقه‌ای USDCAD



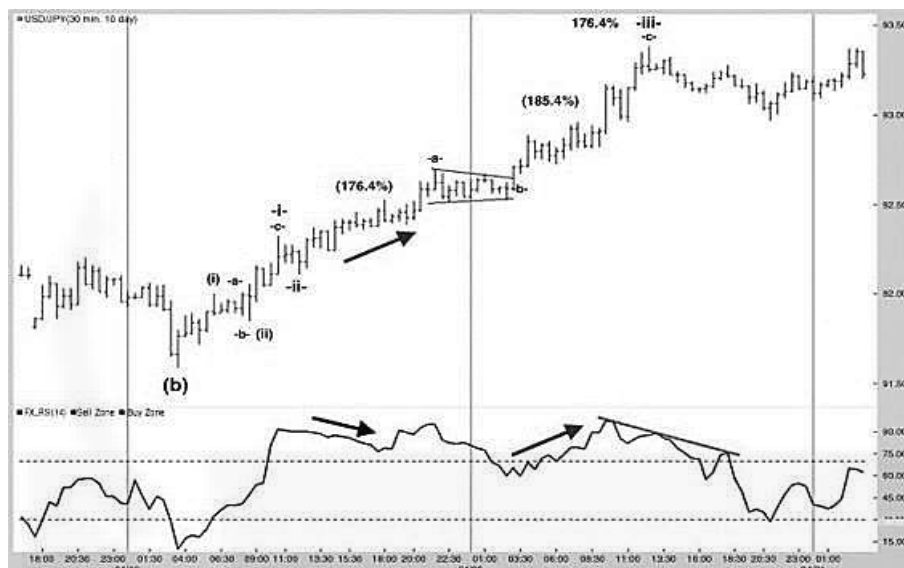
شکل ۵،۱۲ Pro. بالقوه در موج (v) نسبت‌های



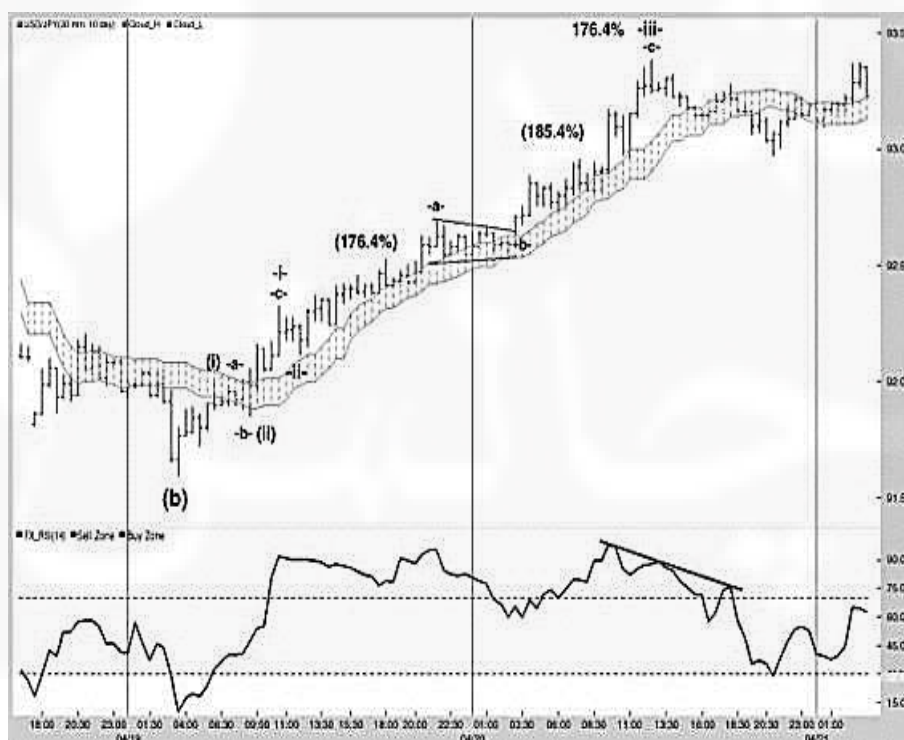
شکل ۵،۱۳ حرکت صعودی موج (a) از (iii) در نمودار ساعتی USDCHF که با یک موج پنج اکستند شده پایان می یابد



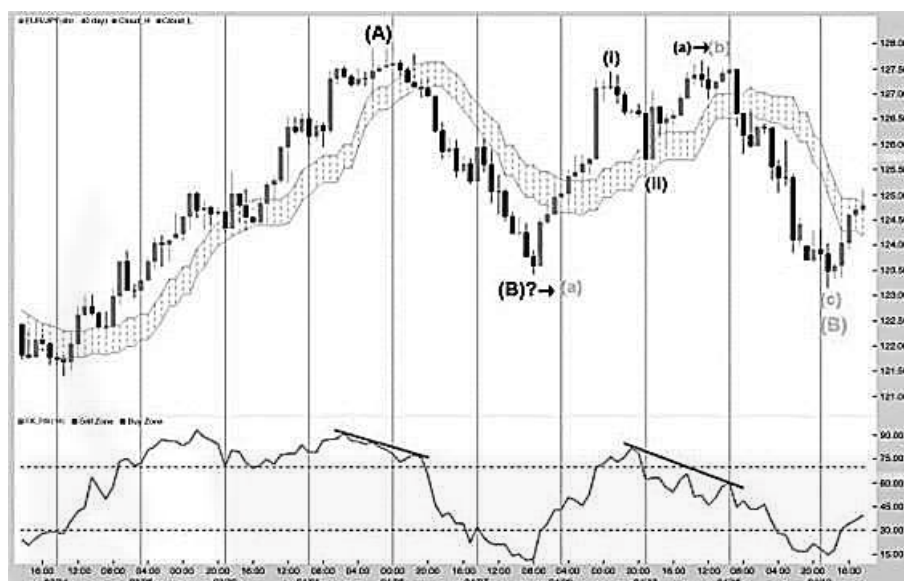
شکل ۵،۱۴ سردرگمی بالقوه در شناسایی اهداف در یک حرکت صعودی در نمودار پنج دقیقه ای USDJPY



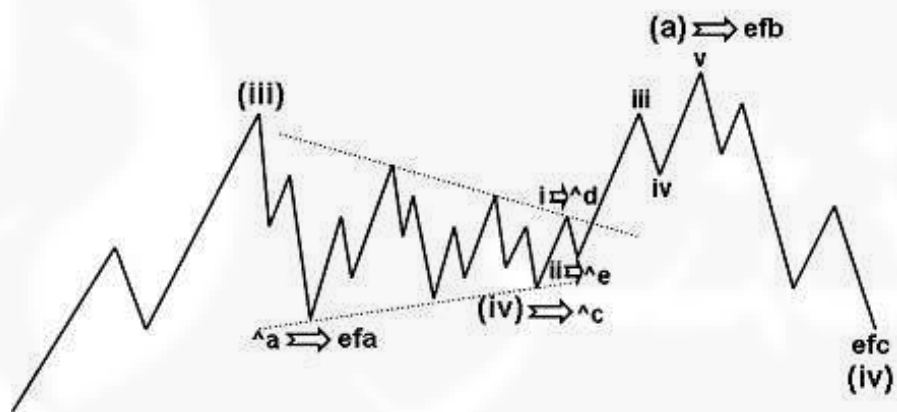
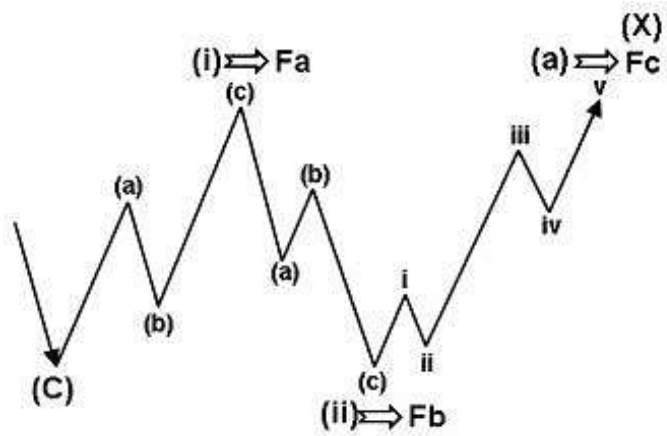
شکل ۵،۱۵ تأیید وضعیت مومنتوم در نمودار ۳۰ دقیقه‌ای USDJPY



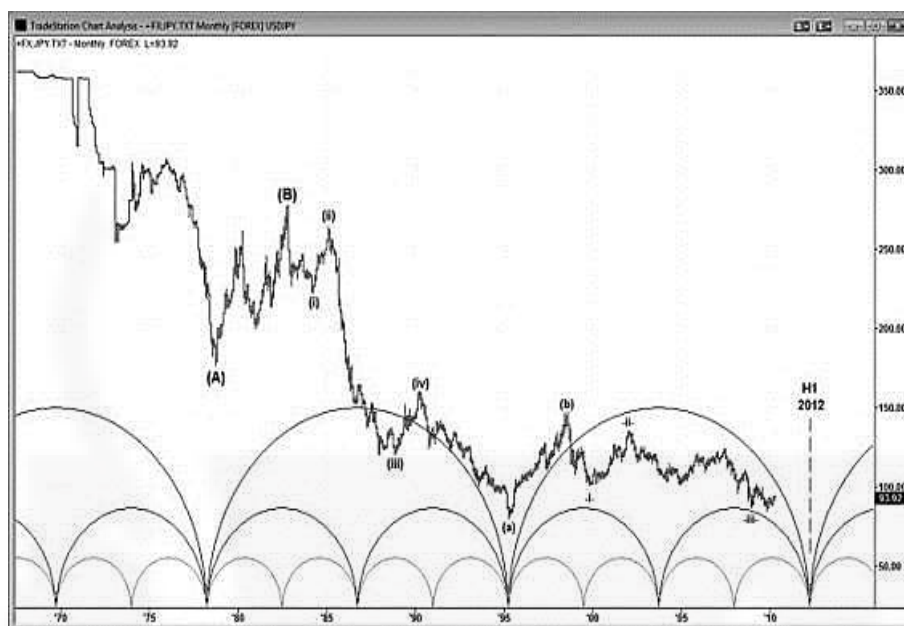
شکل ۵،۱۶ تأیید وضعیت مومنتوم در نمودار ۳۰ دقیقه‌ای USDJPY



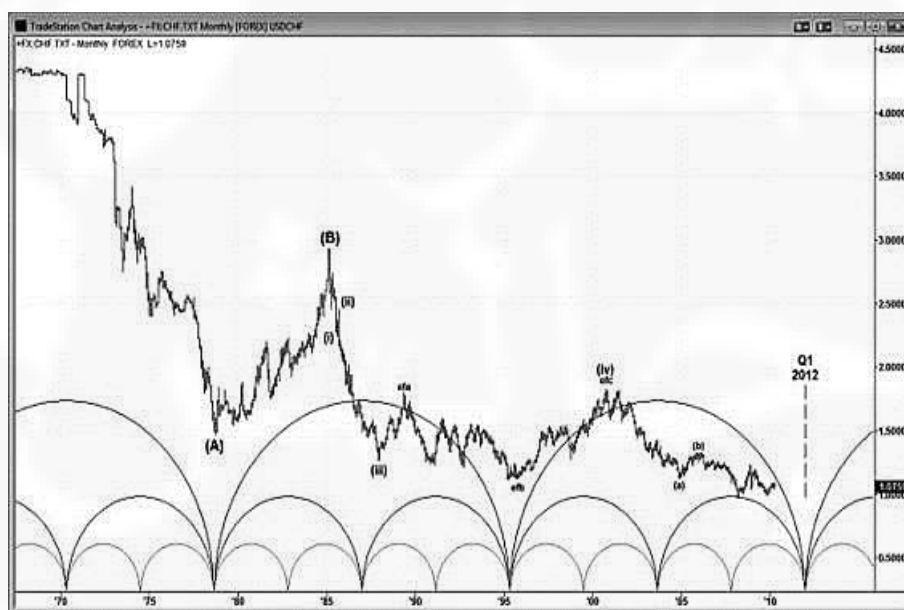
شکل ۵,۱۷ استفاده از اندیکاتورها برای پیش‌اطبار شکست در یک شمارش امواج صعودی



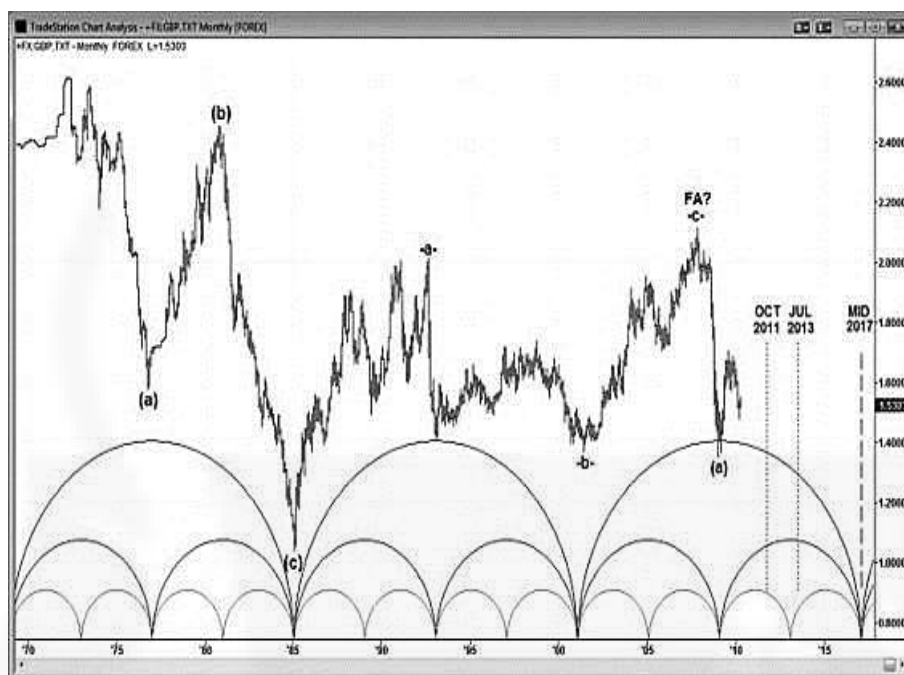
شکل ۵,۱۸ دو نمونه از چگونگی تغییر ساختارهای فرضی امواج



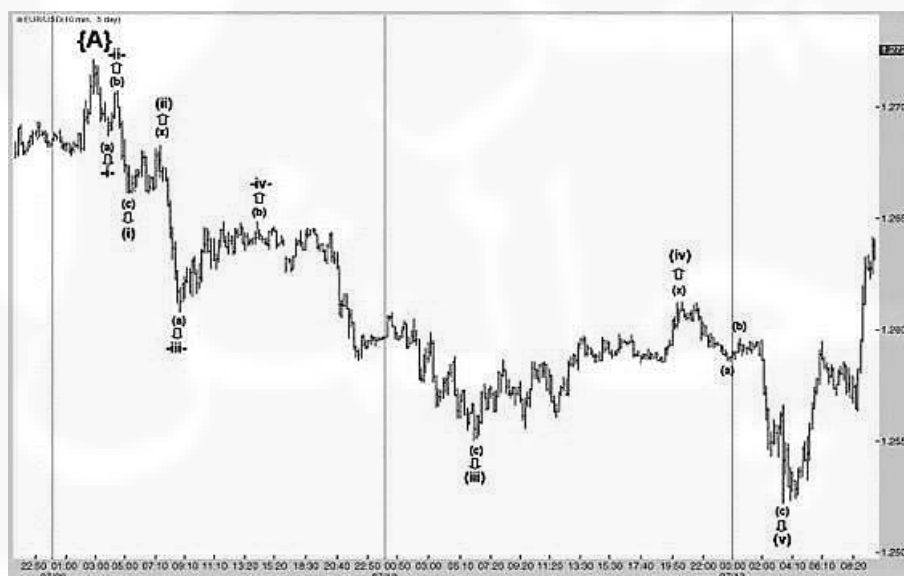
شکل ۵,۱۹ چرخه‌ها در نمودار ماهانه USDJPY



شکل ۵,۲۰ چرخه‌ها در نمودار ماهانه USDCHF



شکل ۵,۲۱ چرخه‌ها در نمودار ماهانه GBPUSD



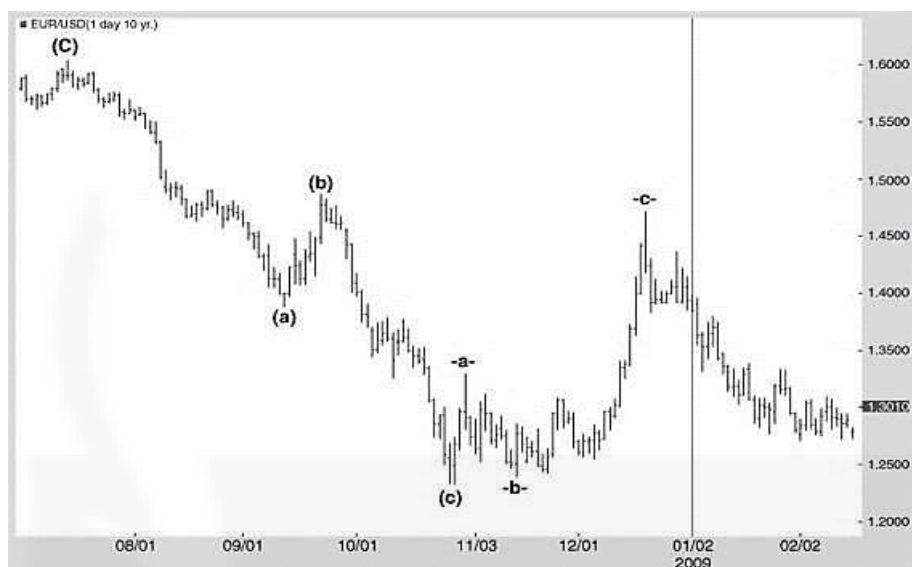
شکل ۵,۲۲ چگونه نسبت‌ها می‌توانند روابط بالقوه چندگانه داشته باشند



شکل ۵,۲۳ بررسی روابط امواج



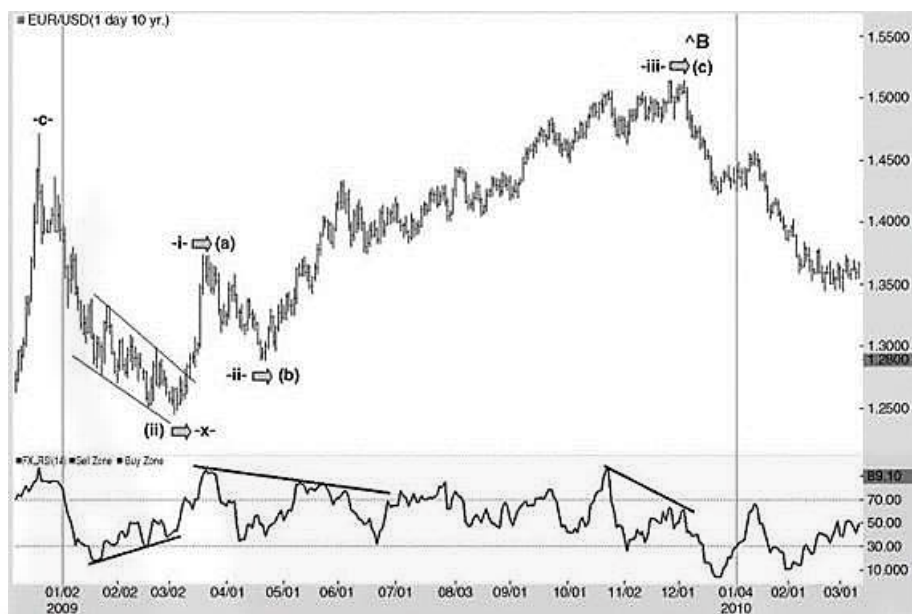
شکل ۵,۲۴ بررسی روابط امواج



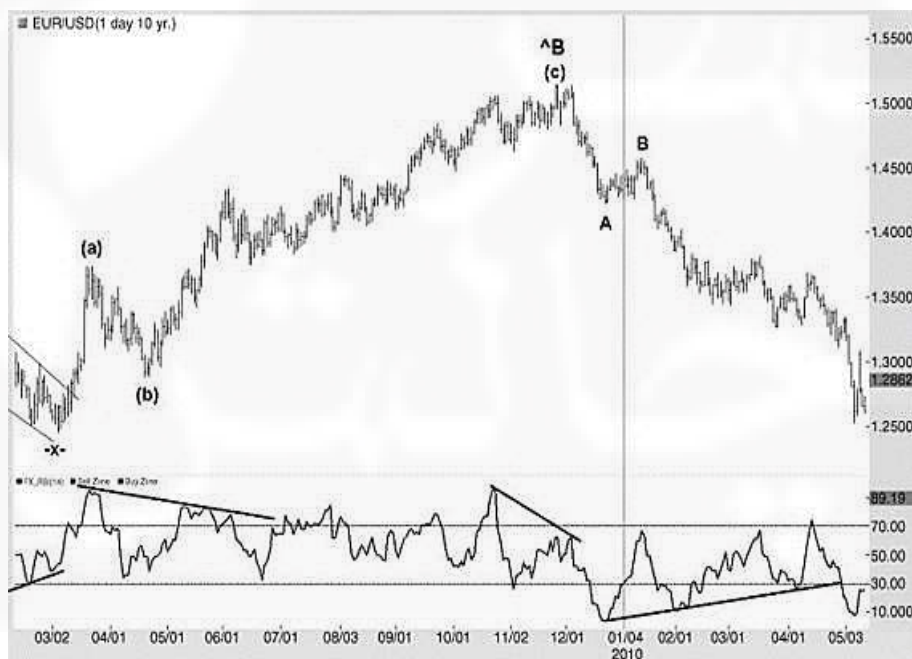
شکل ۶,۱ ریزش از سقف ۱/۶۰۳۶ در EURUSD



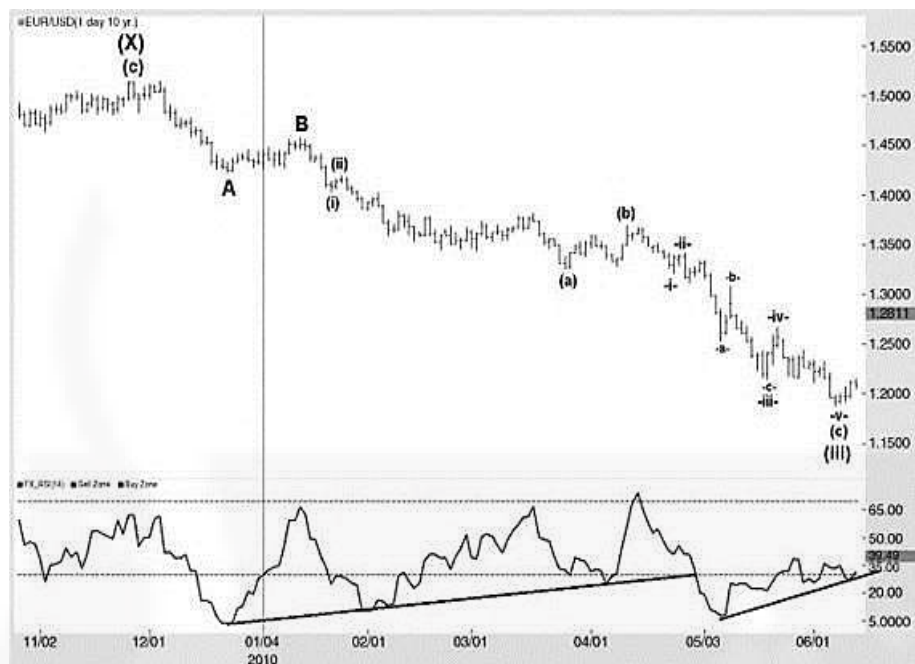
شکل ۶,۲ صعود به ۱,۵۱۴۳ در نمودار روزانه EURUSD



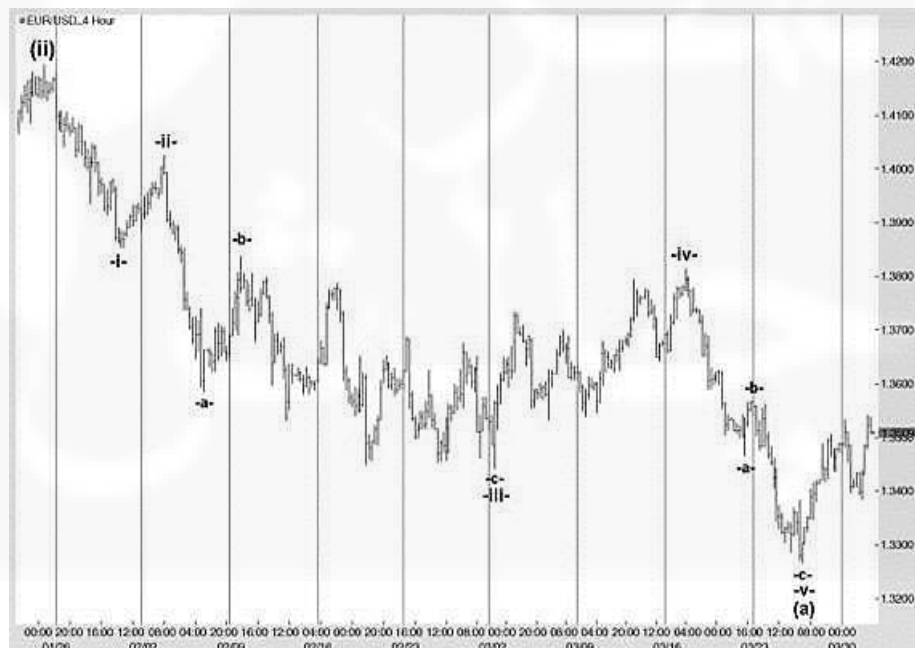
شکل ۶,۳ ریزش اولیه از ۱,۵۱۴۳ در نمودار روزانه EURUSD



شکل ۶,۴ ریزش از ۱,۵۱۴۳ در نمودار روزانه EURUSD



نمودار ۶،۵ کاهش از ۱،۵۱۴۳ در نمودار روزانه EURUSD



شکل ۶،۶ ریزش از ۱،۴۱۹۲ در نمودار روزانه موج (a) از (iii)

Wave (a)		Ratio	Projection	Actual
Wave -i-	1.3853			1.3853
Wave -ii-	1.3853 +	Wave -i- * 50.0% =	1.4023	1.4025
Wave -a-	1.3585			1.3585
Wave -b-	1.3585 +	Wave -a- * 58.6% =	1.3843	1.3838
Wave -c-	1.3838 -	Wave -a- * 90.2% =	1.3441	1.3442
Wave -iii-	1.4025 -	Wave -i- * 166.7% =	1.3458	1.3442
Wave -iv-	1.3442 +	Wave -iii- * 61.8% =	1.3802	1.3814
Wave -a-	1.3465			1.3465

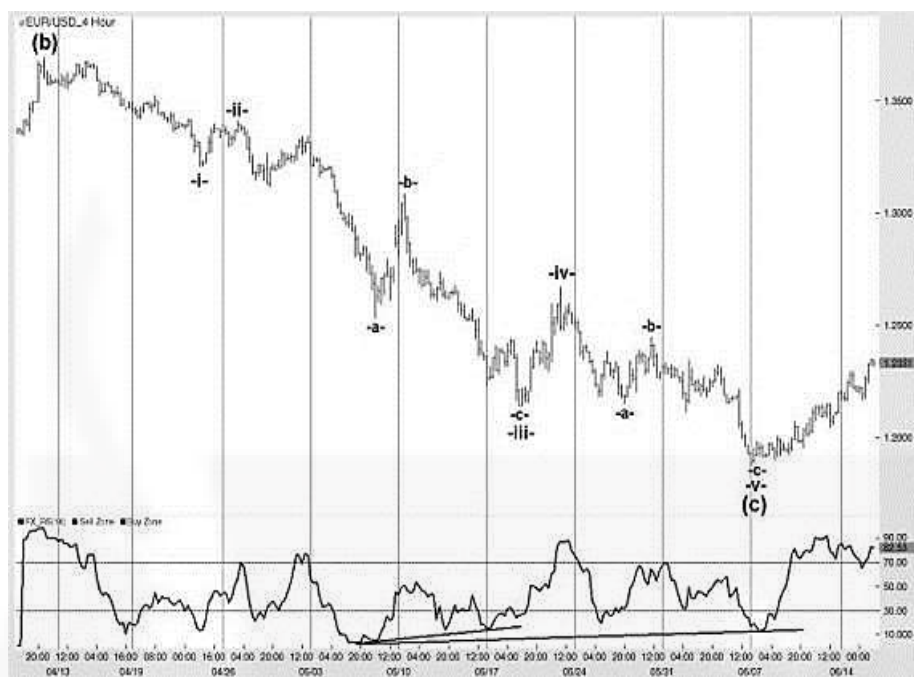
(continued)

Wave (a)		Ratio	Projection	Actual
Wave -b-	1.3465 +	Wave -a- * 61.8% =	1.3681	1.3568
Wave -c-	1.3568 -	Wave -a- * 85.4% =	1.3270	1.3267
Wave -v-	1.3814 -	Wave -i- > Wave -iii- * 76.4% =	1.3240	1.3267

جدول ۶،۱ روابط امواج از شکل ۶،۶



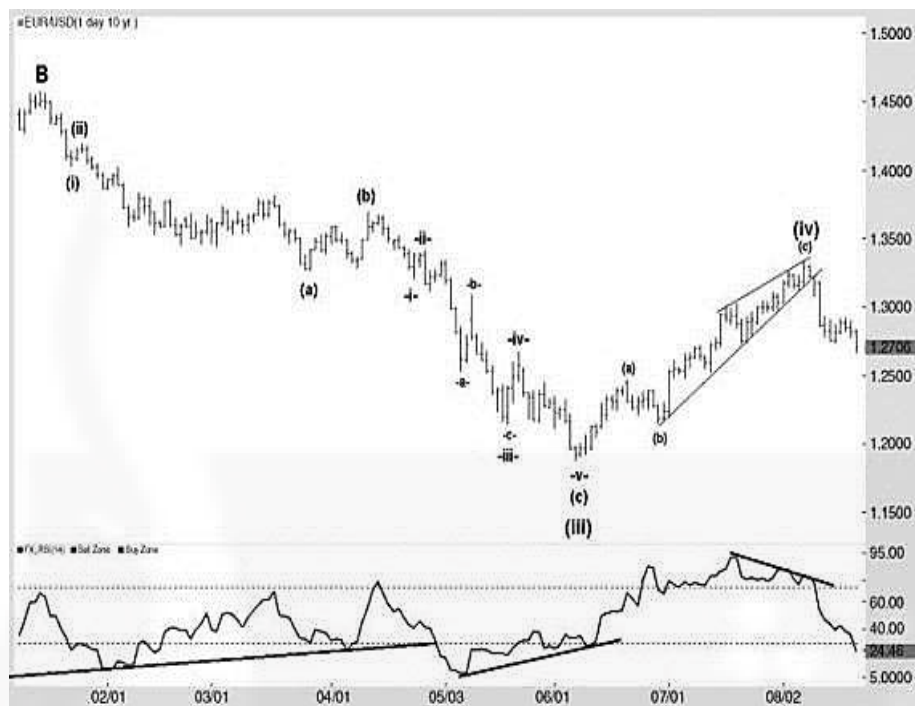
شکل ۶،۷ روابط نرمال امواج



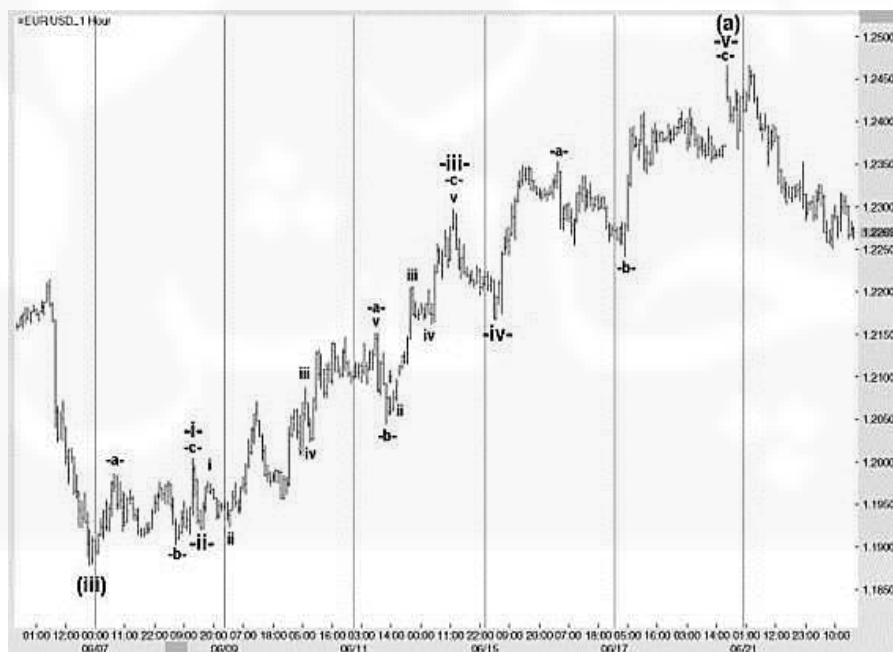
شکل ۶.۸ ریزش از ۱,۳۶۹۱ در یک موج روزانه (c) از (ii)

Wave (c)		Ratio	Projection	Actual
Wave -i-	1.3206			1.3206
Wave -ii-	1.3206 +	Wave -i- * 41.4% =	1.3407	1.3412
Wave -a-	1.2530			1.2530
Wave -b-	1.2530 +	Wave -a- * 61.8% =	1.3075	1.3086
Wave -c-	1.3086 -	Wave -a- * 105.6% =	1.2155	1.2143
Wave -iii-	1.3412 -	Wave -i- * 261.8% =	1.2142	1.2143
Wave -iv-	1.2143 +	Wave -iii- * 41.4% =	1.2668	1.2670
Wave -a-	1.2153			1.2153
Wave -b-	1.2153 +	Wave -a- * 58.6% =	1.2456	1.2446
Wave -c-	1.2446 -	Wave -a- * 109.2% =	1.1881	1.1877
Wave -v-	1.2670 -	Wave -i- > -iii- * 50.0% =	1.1896	1.1877

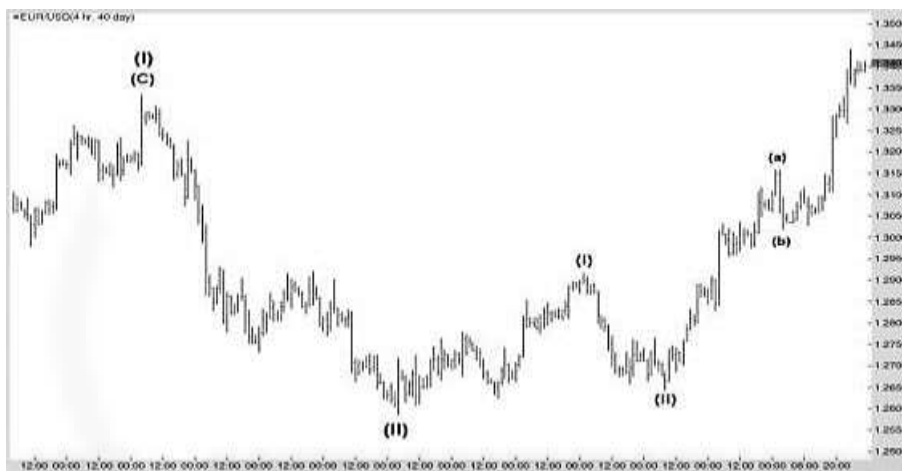
جدول ۶.۲ روابط امواج از شکل ۶.۸



شکل ۶,۹ اصلاح موج (iv) نمودار روزانه EURUSD



شکل ۶,۱۰ صعود در موج (a) از (iv) نمودار روزانه EURUSD



شکل ۱۲۶ پولبک از ۳۳۳.۱ و برگشت صعودی



شکل ۱۲۷ حرکت نزولی میانگین DJIA از سقف ۱۰.۱۴۱۹۸ در Triple three

DJIA First (a)(b)(c)(x)		Ratio	Projection	Actual
Wave (a)	12724.09			12724.09
Wave (b)	12724.09 +	Wave (a) * 66.67% =	13706.67	13780.11
Wave (c)	13780.11 -	Wave (a) * 141.4% =	11695.86	11634.82
Wave a	12676.74			12676.74
Wave b	12676.74 -	Wave a * 90.02% =	11738.80	11731.60
Wave c	11731.60 +	Wave a * 138.2% =	13171.53	13136.69
Wave (x)	11634.82 +	(a) > (c) * 58.6% =	13136.90	13136.69

جدول ۱.۷ پروجکشن‌های DJIA

DJIA Second (a)(b)(c)		Ratio	Projection	Actual
Wave i	12442.59			12442.59
Wave ii	12442.59 +	Wave i * 41.4% =	12729.95	12726.66
Wave iii	12726.66 -	Wave i * 276.66% =	10808.17	10827.71
Wave iv	10827.71 +	Wave ii * 58.6% =	11940.49	11867.11
Wave v	11867.11 -	Wave i > iii * 61.8% =	10440.16	10459.44
Wave (a)	10459.44			10459.44
Wave (b)	10459.44 +	Wave (a) * 38.2% =	11482.15	11483.05
Wave i	10753.57			10753.57
Wave ii	10753.57 +	Wave i * 58.6% =	11181.05	11168.06
Wave iii	11168.06 -	Wave i * 223.6% =	9536.94	9525.32
Wave iv	9525.32 +	Wave iii * 38.2% =	10152.85	10124.03
Wave v	10124.03 -	Wave i > iii * 141.4% =	7945.97	7882.51
Wave (c)	11483.05 -	Wave (a) * 133.3% =	7914.28	7882.51

(continued)

DJIA Second (a)(b)(c)		Ratio	Projection	Actual
Wave (x)				
Wave efa	7882.51 +	Wave (a)(b)(c) * 38.2% =	9889.61	9794.37
Wave efb	9794.37 -	Wave efa * 23.6% =	7431.31	7449.38
Wave efc	7449.38 +	Wave efa * 85.4% =	9082.11	9088.86
Wave (x)	9088.86			9088.86
DJIA Third (a)(b)(c)				
Wave (a)	7909.03			7909.03
Wave (b)	7909.03 +	Wave (a) * 41.4% =	8397.48	8405.87
Wave i	7845.31			7845.31
Wave ii	7845.31 +	Wave i * 85.4% =	8324.03	8315.07
Wave iii	8315.07 -	Wave i * 223.6% =	7061.66	7105.94
Wave iv	7105.94 +	Wave iii * 23.6% =	7391.29	7404.94
Wave v	7404.94 -	Wave i > iii * 76.4% =	6411.79	6469.95
Wave (c)	8405.48 -	Wave (a) * 161.8% =	6496.91	6469.95

جدول ۲.۷ ریزش ABC



شکل ۲.۷ صعود DJIA از کمی قبل از سقوط دهه ۱۹۳۰

DJIA MONTHLY		Ratio	Projection	Actual
Wave (I)	386.10			386.10
Wave (II)	386.10 -	Wave (I) * 95.43% =	41.50	40.56
Wave (A)	1001.11			1001.11
Wave (B)	1001.11 -	Wave (A) * 50.0% =	520.84	570.01
Wave (C)	570.01 +	Wave (A) * 1414% =	14152.19	14198.10
Wave (III)	40.56 +	Wave (I) * 3902% =	14130.68	14198.10
Wave (IV)	14,198.10 -	Wave (III) * 50.0% =	7119.33	6469.95
Wave (V) projections				
58.60%	6,469.95 +	Wave (I) > (III) * 58.6% =	14775.39	
61.80%	6,469.95 +	Wave (I) > (III) * 61.8% =	15288.93	
66.70%	6,469.95 +	Wave (I) > (III) * 66.6% =	15923.41	
76.40%	6,469.95 +	Wave (I) > (III) * 76.4% =	17298.20	

جدول ۳.۷ روابط امواج DJIA از شکل ۲.۷

Wave ((A))		Ratio	Projection	Actual
Wave (a)	81.39			81.39
Wave (b)	81.39 -	Wave (a) * 76.4% =	50.20	49.68
Wave (c)	49.68 +	Wave (a) * 361.8% =	197.40	195.59
Wave (i)	195.59			195.59
Wave (ii)	195.59 -	Wave (i) * 66.6% =	92.25	92.69
Wave (a)	213.36			213.36
Wave (b)	213.36 -	Wave (a) * 41.4% =	163.40	160.49
Wave (c)	160.49 +	Wave (a) * 296.5% =	518.28	524.37
Wave (iii)	92.69 +	Wave (i) * 276.4% =	521.19	524.37
Wave (iv)	524.37 -	Wave (iii) * 23.6% =	422.49	416.15
Wave (a)	688.21			688.21
Wave (b)	688.21 -	Wave (a) * 58.6% =	528.78	524.55
Wave (c)	524.55 +	Wave (a) * 176.4% =	1004.46	1001.11
Wave (v)	416.15 +	Wave (i) > (iii) * 123.6% =	1014.14	1001.11
Wave ((B))				
Wave ((A))	1001.11			1001.11
Wave ((B))	1,001.11 -	Wave ((A)) * 50.0% =	520.84	570.01

جدول ۴.۷ موج ((A)) و ((B))

Wave ((C))		Ratio	Projection	Actual
Wave -a-	1030.98			1030.98
Wave -b-	1,030.98 –	Wave -a- 23.6% =	922.19	910.96
Wave -c-	910.96 +	Wave -a- * 85.4% =	1304.63	1296.95
Wave -i-				1296.95
Wave -ii-	1,296.95 –	Wave -i- * 33.3% =	1054.88	1078.95
Wave -a-				2746.65
Wave -b-	2,746.65 –	Wave -a- * 66.6% =	1634.96	1616.21
Wave -c-	1,616.21 +	Wave -a- * 609.02% =	11772.84	11749.97
Wave -iii-	1078.95	Wave -i- * 1460% =	11692.27	11,749.97
Wave -iv-	11749.97	Wave -iii- * 41.4% =	7332.17	7197.49
Wave -a-	10984.46			10984.46
Wave -b-	10,984.46 –	Wave -a- * 23.6% =	10086.49	10000.46
Wave -c-	10,000.46 +	Wave -a- * 109.02% =	14148.64	14198.10
Wave -v-	7,197.49 +	Wave -i- > -iii- * 61.8% =	14106.71	14198.10
Wave -c-				
Wave i	3024.26			3024.26
Wave ii	3,024.26 –	Wave i * 50.0% =	2320.24	2344.31
Wave iii	2,344.31 +	Wave i * 423.6% =	8308.81	8340.14
Wave iv	8340.14 –	Wave iii * 23.6% =	6925.12	6927.12
Wave v	6,927.12 +	Wave i > iii * 109.02% =	14257.55	14198.10

جدول ۵.۷ موج ((C))



شکل ۳.۷ حرکت صعودی DJIA در امواج (i)، (ii) و موج (a) از (a)

DJIA Daily Wave (i) & (ii)		Ratio	Projection	Actual
Wave -a-	7571.64			7571.64
Wave -b-	7571.64 -	Wave -a- * 33.3% =	7204.78	7257.83
Wave -c-	7257.83 +	Wave -a- * 138.2% =	8780.37	8877.93
Wave (i)	8877.93			8877.93
Wave (ii)	8877.93 -	Wave (i) * 33.3% =	8076.07	8087.34
Wave i	7931.33			7931.33
Wave ii	7931.33 -	Wave i * 76.4% =	7416.78	7437.59
Wave a	8190.66			8190.66
Wave b	8190.66 -	Wave a * 50.0% =	7814.13	7791.95
Wave c	7791.95 +	Wave a * 105.6% =	8587.19	8587.55
Wave iii	7437.59 +	Wave i * 166.7% =	8560.31	8587.55
Wave iv	7437.59 -	Wave iii * 33.3% =	8204.61	8221.01
Wave v	8221.01 +	Wave i > iii * 50.0% =	8885.57	8877.93

جدول ۶.۷ امواج (i) و (ii) با تفکیک حرکت صعودی پنج موجی در موج -c-



شکل ۴.۷ اصلاح در موج (b) از (iii)



شکل ۵.۷ توسعه در موج -i- و موج -ii- از (c)

Wave (a) & (b) of Wave		Ratio	Projection	Actual
Wave i	9857.60			9857.60
Wave ii	9857.60 -	Wave i * 85.4% =	9649.90	9659.16
Wave a	9898.24			9898.24
Wave b	9898.24 -	Wave a * 23.6% =	9841.82	9854.20
Wave c	9854.20 +	Wave a * 109.2% =	10115.28	10115.08
Wave iii	9659.16 +	Wave i * 185.4% =	10110.07	10115.08
Wave iv	10115.08 -	Wave iii * 14.6% =	10048.52	10032.73
Wave a	10216.64			10216.64
Wave b	10216.64 -	Wave a * 38.2% =	10146.39	10146.56
Wave c	10146.56 +	Wave a * 141.4% =	10406.51	10407.52
Wave v	10032.73 +	Wave i > iii * 76.4% =	10415.26	10407.52
Wave (a)	10407.52			10407.52
Wave a	10240.56			10240.56
Wave b	10240.56 +	Wave a * 85.4% =	10383.14	10378.98
Wave c	10378.98 -	Wave a * 223.6% =	10005.66	10008.21
Wave (b)	10407.52 -	Wave (a) * 50.0% =	10010.96	10008.21

جدول ۷.۷ موج (a) و (b) از -i-

Wave (c) of Wave i-		Ratio	Projection	Actual
Wave (a)	10008.21			10008.21
Wave i	10264.85			10264.85
Wave ii	10264.85 -	Wave i * 76.4% =	10068.78	10065.66
Wave a	10363.09			10363.09
Wave b	10363.09 -	Wave a * 23.6% =	10292.90	10282.45
Wave c	10282.45 +	Wave a * 100.0% =	10579.88	10584.69
Wave iii	10065.66 +	Wave i * 198.4% =	10574.83	10584.69
Wave a	10388.22			10388.22
Wave b	10388.22 +	Wave a * 66.7% =	10519.19	10522.25
Wave c	10522.25 -	Wave a * 90.2% =	10345.03	10347.50
Wave iv	10584.69 -	Wave iii * 41.4% =	10369.81	10347.50
Wave a	10495.99			10495.99
Wave b	10495.99 -	Wave a * 66.7% =	10397.01	10393.59
Wave c	10393.59 +	Wave a * 223.6% =	10725.61	10719.94
Wave v	10347.50 +	Wave i > iii * 66.7% =	10732.01	10719.94
Wave (c)	10008.21 +	Wave (a) * 90.2% =	10723.61	10719.94
Wave i-	10719.94			10719.94

Wave (c) of Wave i-		Ratio	Projection	Actual
Wave (a)	10008.21			10008.21
Wave i	10264.85			10264.85
Wave ii	10264.85 -	Wave i * 76.4% =	10068.78	10065.66
Wave a	10363.09			10363.09
Wave b	10363.09 -	Wave a * 23.6% =	10292.90	10282.45
Wave c	10282.45 +	Wave a * 100.0% =	10579.88	10584.69
Wave iii	10065.66 +	Wave i * 198.4% =	10574.83	10584.69
Wave a	10388.22			10388.22
Wave b	10388.22 +	Wave a * 66.7% =	10519.19	10522.25
Wave c	10522.25 -	Wave a * 90.2% =	10345.03	10347.50
Wave iv	10584.69 -	Wave iii * 41.4% =	10369.81	10347.50
Wave a	10495.99			10495.99
Wave b	10495.99 -	Wave a * 66.7% =	10397.01	10393.59
Wave c	10393.59 +	Wave a * 223.6% =	10725.61	10719.94
Wave v	10347.50 +	Wave i > iii * 66.7% =	10732.01	10719.94
Wave (c)	10008.21 +	Wave (a) * 90.2% =	10723.61	10719.94
Wave -i-	10719.94			10719.94

جدول ۷.۸ موج (c) از i-

ABC بیان روند امواج

موج A	79,2	714,6	722,6	722,6	728,2	721,2	75,7	708,6	711,8	716,6
موج B	1-255,88	1-291,72	1-22,22	1-22,21	1-102,22	1-108,22	1-108,22	992,22	991,22	998,22
موج C	72,2	722,2	72,2	72,2	72,2	72,2	722,2	722,2	722,2	722,2
	1-212,16	1-212,16	1-222,22	1-222,22	1-222,22	1-222,22	1-222,22	1-222,22	1-222,22	1-222,22

شکل ۷.۶ اهداف پروجکشن در موج (c)

شروع	موج (i)	موج (ii)	موج (iii)	موج (iv)	موج (v)	موج (a)	موج (b)	موج (c)
277,87	277,87	277,87	277,87	277,87	277,87	277,87	277,87	277,87
اصلاح	866,77	866,77	866,77	866,77	866,77	866,77	866,77	866,77
موج (ii)	277,87	277,87	277,87	277,87	277,87	277,87	277,87	277,87
بازتاب	1182,75	1182,75	1182,75	1182,75	1182,75	1182,75	1182,75	1182,75
موج (c)	277,87	277,87	277,87	277,87	277,87	277,87	277,87	277,87
بازتاب	1202,71	1202,71	1202,71	1202,71	1202,71	1202,71	1202,71	1202,71

شکل ۷.۷ سه منطقه هدف مربوط به آینده

Wave -ii-		Ratio	Projection	Actual
Wave -i-	10719.94			10719.94
Wave a	10552.30			10552.30
Wave b	10552.30 +	Wave a * 90.2% =	10703.21	10700.26
Wave c	10700.26 -	Wave a * 290.2% =	10213.77	10210.06
Wave x	10210.06 +	Wave abc * 50.0% =	10465.00	10480.44
Wave a	10330.09			10330.09
Wave b	10330.09 +	Wave a * 95.4% =	10473.52	10472.15
Wave c	10472.15 -	Wave a * 214.6% =	10149.50	10147.47
Wave x	10147.47 +	Wave abc * 50.0% =	10313.96	10304.70
Wave a	10191.37			10191.37
Wave b	10191.37 +	Wave a * 50.0% =	10248.04	10253.43
Wave c	10253.43 -	Wave a * 276.4% =	9940.19	9936.99
Wave -ii-	10719.94 -	Wave -i- * 66.7% =	9982.93	9936.09

جدول ۷.۹ ریزش Triple three